

FICHE TECHNIQUE

LE BALUCHE DES COMPLICES DE MR LARSENE

Contact : Elodie Bernard – 06 77 09 87 68 – 1reo.regie@gmail.com

Cette fiche technique doit être lue avec attention.

Elle fait partie intégrante du contrat, elle indique les dispositions à prendre pour recevoir le spectacle.

Afin de préparer au mieux l'accueil du Baluche, nous vous invitons à nous contacter au moindre doute, c'est toujours mieux d'anticiper...

Le jour du spectacle, le non-respect de cette fiche technique pourra faire l'objet d'une annulation de la représentation.

Sommaire

- I. Descriptif technique du spectacle et plan de l'installation**
- II. Éléments à prendre en charge par l'organisateur**
- III. Éléments fournis par la compagnie**
- IV. Contacts**

I. Descriptif

Compagnie : Compagnie 1 Rien Extra Ordinaire

Durée : 2h

Jauge : 500 personnes et plus, Tout public

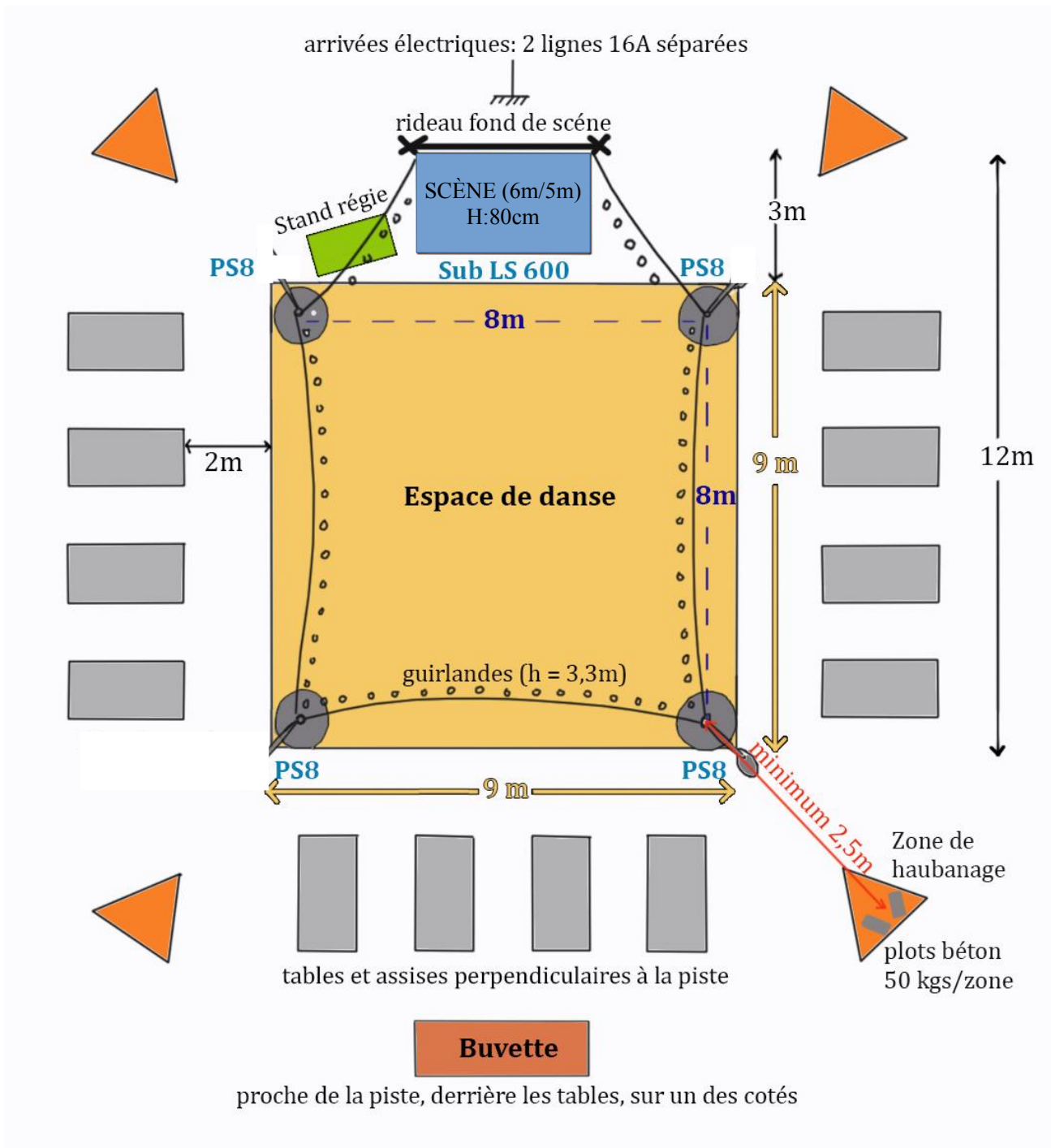
Lieux : Extérieur ou en intérieur (nous consulter avant de prendre toutes décisions).

Taille de l'espace requis (piste + scène) : hauteur 4m40, Largeur 9m, longueur 12m

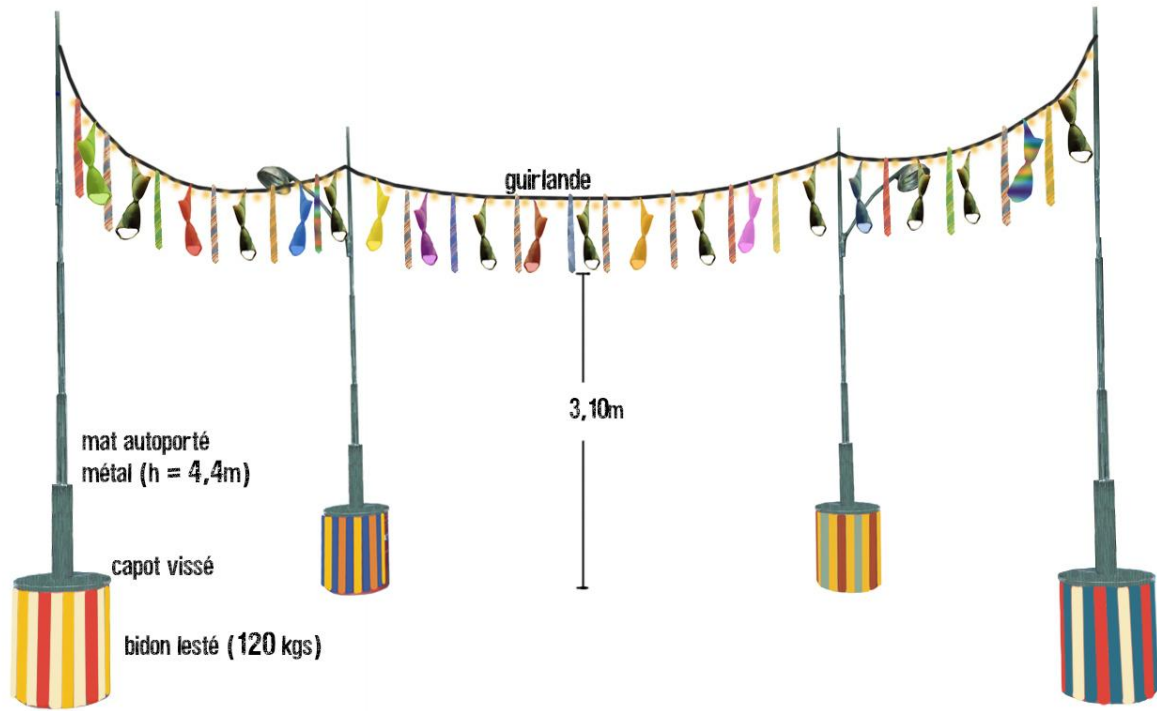
Montage : 3h **Démontage :** 2h

Paraphe :

PLAN DE L'INSTALLATION



Paraphe :



II. Éléments à prendre en charge par l'organisateur :


Les éléments demandés ci-après sont obligatoires.

Si vous ne pouvez pas y satisfaire, contactez-nous impérativement.

Personnel technique à mettre à disposition :

- **1 responsable technique à l'arrivée et au départ de notre équipe.**
- **+ 2 pers (minimum) pour aider au déchargement/chargement.**
- **Un gardiennage de l'installation à prévoir si nécessaire (en extérieur par exemple..)**

Éléments matériels :

- **1 espace scénique de 6m de large x 5m de profondeur , hauteur 80cm avec escalier et jupe de scène**
- **1 espace de danse de 9m x 9m (minimum) :** Sol plan et stable (rue ou place).
Pour les sols inadaptés (pavés, pelouse), prévoir un parquet de bal.
- **15 plots béton de 25 kg,** (voir photo ci-contre) 
- **14 tables ou plus avec assises** installées tout autour de la piste et perpendiculairement à la piste (voir plan)
- **1 bar (buvette, café) adjacent à la piste (max 30m)**
- FACULTATIF Selon l'heure de début du spectacle, nous vous suggérons de prévoir des stands de petite restauration pour le public (*cochonaille, huitres, crêpes...*).

Électricité :

- Arrivées électriques **strictement réservées à la compagnie**, minimum 2 sorties 16 A sur lignes séparées, à moins de 20m du site de jeu.

Loges :

- **1 loge fermée de 18m² minimum sur le lieu de jeu (à max 20m de la piste) éclairée**, chauffée si besoin, sol hors humidité, avec 1 arrivée électrique (220V - 16A), 1 miroir, 4 serviettes éponges, 7 chaises, 1 table, 1 portant cintres, 1 poubelle.
Nota: Si vous prévoyez un tivoli pour la loge, installer le tivoli derrière la scène

Catering :

- Pack d'Eau minérale, thé, café filtre, jus de fruits bio, 30 bières artisanales ou locales, chocolat noir (70%), fruits de saison.
- **Important: Prévoir une collation pour après la représentation (Petit buffet froid ou sandwiches pour 6 ou 7 personnes).**

Lumière :

- FACULTATIF mais préférable : Couper les éclairages (*ville et autres*) à proximité de la piste.

Autres :

- **Prévoir 2 tickets boissons/personne de l'équipe (artistes + régisseurs), à valoir dans la buvette du bal.**

6 ou 7 personnes

Équipe artistique : 3 ou 4 comédiens danseurs

Équipe technique : 2 régisseurs

Paraphe :

- Éléments fournis par la compagnie

Descriptif du décor :

- 4 mats (h 4,5m) sur socle lesté (120kgs et 1m de diamètre)
- 1 rideau de fond de scène de 6m x 3m en patchwork de vêtements
- 1 pont lumière
- 2 pieds à crémaillère Alt 400
- 1 stand DJ avec parasol et luminaire
- 1 stand régie + différents accessoires de jeu
- 12 petites barrières pour les zones de haubanage

Lumière :

- 40m de guirlandes lumineuses habillées d'accessoires (cravates et soutiens-gorge multicolores)
- 4 PC Full Color
- 1 console lumière (Dimmer)
- 1 splitter DMX

Son :

- 1 système de diffusion Nexo (ampli 4 x 1000W + 4 enceintes PS8 + 1 Sub LS 600)
- 1 table de mixage / micros SM58
- Nota:

Jauge supérieure à 500 pers ou site avec aménagement particulier, demandez nous une étude personnalisée

Machinerie :

- 1 machine à fumée
- 1 machine à bulles

Transport :

- 1 camion 14m3
- 1 véhicule de tourisme

A compléter par vos soins :

Date :

Nom du responsable technique sur place :

Tel :

Mail :

Signature de l'organisateur :

Cie 1 Rien Extra Ordinaire

09 84 18 86 03 / 06 51 01 24 51 1rienextraordinaire@gmail.com

Diffusion et Tournées :

Angèle PIED

06 37 85 43 84

1rienextraordinaire@gmail.com

Régie générale :

1reo.regie@gmail.com

Elodie Bernard

06 77 09 87 68

assistée de

Guillaume Toulet, Théophane Gillois

Chargé de production, administration :

Sébastien Dallet

06 84 18 13 02

1reo.adm@gmail.com

Visitez l'univers du baluche de Mr Larsene sur le site

www.mrlarsene.net

La compagnie se tient à votre disposition pour tout renseignement et aménagement concernant cette fiche technique.



Cie 1 Rien Extra Ordinaire

24 rue de la Muse 17000 La Rochelle

Siret : 811 638 105 00015 APE : 9001 Z

Licence 2-1092203 Licence 3-1092204